



# ARRECAÇÃO

## DEZ-2024

# Análise da arrecadação | dezembro de 2024

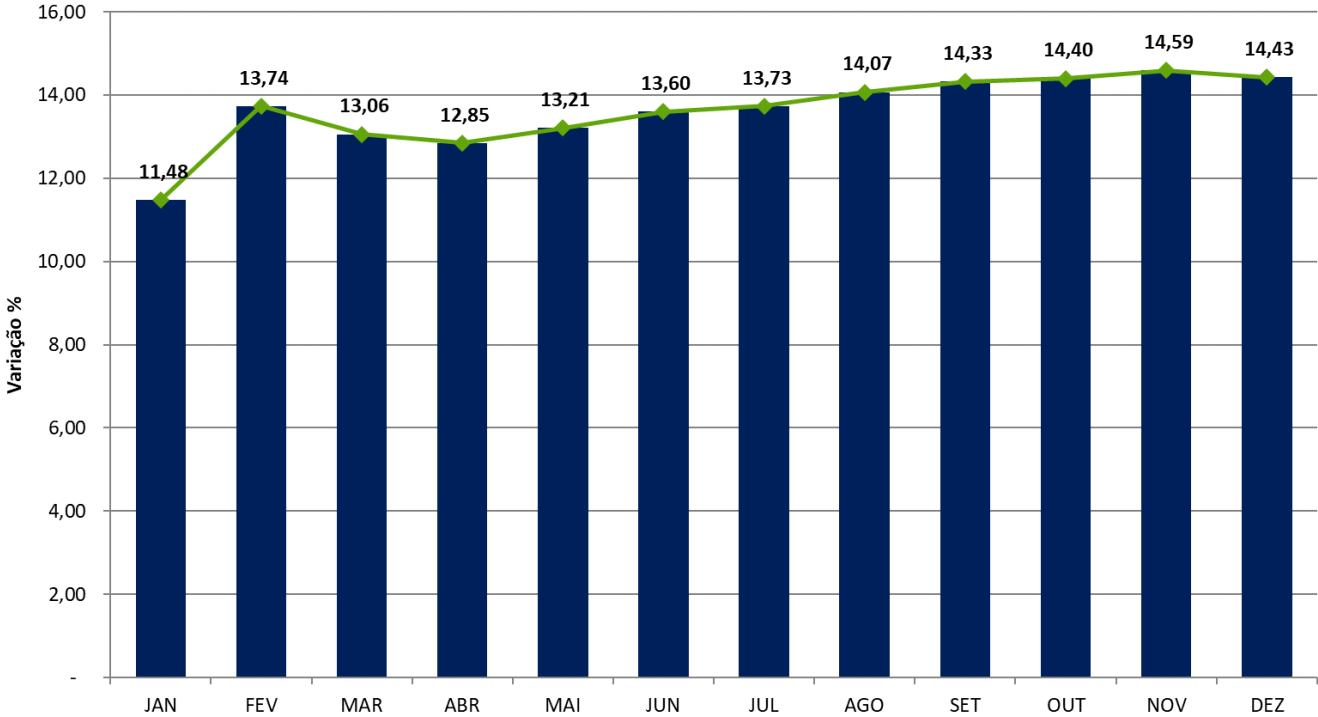
ARRECADAÇÃO DAS RECEITAS FEDERAIS  
PERÍODO: DEZEMBRO - 2024/2023

UNIDADE: R\$ MILHÕES

RECEITAS	DEZEMBRO				JANEIRO A DEZEMBRO			
	ARRECADAÇÃO (PREÇOS CORRENTES)		VARIAÇÃO [A]/[B]%		ARRECADAÇÃO (PREÇOS CORRENTES)		VARIAÇÃO [C]/[D]%	
	2024 [A]	2023 [B]	NOMINAL	REAL (IPCA)	2024 [C]	2023 [D]	NOMINAL	REAL (IPCA)
ADMINISTRADAS PELA RFB	254.054	225.138	12,84	7,64	2.524.222	2.204.434	14,51	9,69
ADMINISTRADAS POR OUTROS ÓRGÃOS	7.211	6.087	18,47	13,01	128.480	113.686	13,01	8,27
TOTAL	261.265	231.225	12,99	7,78	2.652.702	2.318.120	14,43	9,62

# Análise da arrecadação | dezembro de 2024

DESEMPENHO DA ARRECADAÇÃO DAS RECEITAS FEDERAIS  
PERÍODO: JANEIRO A DEZEMBRO - 2024/2023  
VARIAÇÃO % NOMINAL ACUMULADA



# Análise da arrecadação | dezembro de 2024

DESEMPENHO DA ARRECADAÇÃO DAS RECEITAS FEDERAIS  
PRINCIPAIS FATORES  
INDICADORES MACROECONÔMICOS

INDICADOR	VAR. %		
	<u>SET/24</u> <u>SET/23</u>	<u>OUT/24</u> <u>OUT/23</u>	<u>NOV/24</u> <u>NOV/23</u>
. PRODUÇÃO INDUSTRIAL (PIM/IBGE)	4,63%	7,23%	2,89%
. VENDAS DE BENS (PMC/IBGE)	3,89%	8,82%	2,11%
. VENDAS DE SERVIÇOS (PMS/IBGE)	4,02%	6,33%	2,90%
. MASSA SALARIAL (NOMINAL)	11,59%	11,81%	11,78%
. VALOR EM DÓLAR DAS IMPORTAÇÕES	22,21%	11,74%	-1,77%

Obs.: os índices divulgados na tabela acima são relativos aos fatos geradores da arrecadação divulgada.

# Análise da arrecadação | dezembro de 2024

ARRECADAÇÃO DAS RECEITAS ADMINISTRADAS PELA RFB EXCLUÍDOS OS PRINCIPAIS  
FATORES NÃO RECORRENTES E DE ALTERAÇÕES NA LEGISLAÇÃO

PERÍODO: DEZEMBRO - 2024/2023  
(A PREÇOS DE DEZEMBRO/2024 - IPCA)

UNIDADE: R\$ MILHÕES

RECEITAS	DEZEMBRO			
	2024 [A]	2023 [B]	[A]-[B]	[A]/[B]%
RECEITA ADMINISTRADA PELA RFB [1]	254.054	236.015	18.038	7,64
PRINCIPAIS FATORES NÃO RECORRENTES E DE ALTERAÇÕES NA LEGISLAÇÃO [2]	-	(2.000)	2.000	(100,00)
REDUÇÃO DE ALÍQUOTAS PIS/COFINS COMBUSTÍVEIS	-	(2.000)	2.000	(100,00)
RESULTADO [1]-[2]	254.054	238.015	16.038	6,74

# Análise da arrecadação | dezembro de 2024

ARRECADAÇÃO DO IRPJ/CSLL  
PERÍODO: DEZEMBRO - 2024/2023  
(A PREÇOS DE DEZEMBRO/2024 - IPCA)

UNIDADE: R\$ MILHÕES

DISCRIMINAÇÃO	ARRECADAÇÃO		DIFERENÇAS	
	DEZ/24 [A]	DEZ/23 [B]	[A]-[B]	[A]/[B]%
ESTIMATIVA MENSAL	18.922	16.463	2.458	14,93
FINANCEIRA	3.664	2.485	1.179	47,46
DEMAIS	15.257	13.979	1.279	9,15
BALANÇO TRIMESTRAL	1.373	1.615	(242)	(14,97)
LUCRO PRESUMIDO	3.040	2.780	260	9,35
LANÇ. OFÍCIO/DEP. JUD./ADM. E ACRÉSC. LEGAIS	1.171	832	339	40,77
SIMPLES NACIONAL	2.202	2.121	81	3,82
OUTROS	3.382	2.391	991	41,47
TOTAL	30.089	26.201	3.888	14,84

# Análise da arrecadação | dezembro de 2024

ARRECAÇÃO DAS RECEITAS ADMINISTRADAS PELA RFB  
PERÍODO: DEZEMBRO - 2024/2023  
(A PREÇOS DE DEZEMBRO/2024 - IPCA)

UNIDADE: R\$ MILHÕES

RECEITAS	DEZ/24 [A]	DEZ/23 [B]	DIFERENÇAS	
			[A]-[B]	[A]/[B]%
COFINS / PIS-PASEP	46.661	41.535	5.126	12,34
IRPJ /CSLL	30.089	26.201	3.888	14,84
I. IMPORTAÇÃO / IPI-VINCULADO	10.611	6.731	3.880	57,64
RECEITA PREVIDENCIÁRIA	85.852	82.835	3.017	3,64
IRRF-RENDIMENTOS DE RESIDENTES NO EXTERIOR	11.466	10.599	867	8,18
IOF	6.561	5.911	650	11,00
IRRF-RENDIMENTOS DO TRABALHO	17.910	17.474	436	2,50
IRPF	4.562	4.396	166	3,77
IPI (Exceto Vinculado)	4.427	4.304	122	2,84
CIDE-COMBUSTÍVEIS	239	276	(37)	(13,52)
IRRF-OUTROS RENDIMENTOS	1.665	1.724	(60)	(3,45)
IRRF-RENDIMENTOS DE CAPITAL	25.562	26.432	(870)	(3,29)
DEMAIS RECEITAS ADMINISTRADAS	8.450	7.597	853	11,23
RECEITA ADMINISTRADA PELA RFB	254.054	236.015	18.038	7,64

# Análise da arrecadação | dezembro de 2024

ARRECADAÇÃO DA RECEITA ADMINISTRADA PELA RFB POR DIVISÃO ECONÔMICA (EXCETO RECEITAS PREVIDENCIÁRIAS)  
PERÍODO: DEZEMBRO - 2024/2023  
(A PREÇOS DE DEZEMBRO/2024 - IPCA)

UNIDADE: R\$ MILHÕES

DIVISÃO ECONÔMICA (CNAE)	ARRECADAÇÃO		DIFERENÇAS	
	DEZ/24 [A]	DEZ/23 [B]	[A]-[B]	[A]/[B]%
. COMÉRCIO ATACADISTA	13.933	11.857	2.076	17,51
. ENTIDADES FINANCEIRAS	31.223	29.760	1.462	4,91
. COMBUSTÍVEIS	7.886	6.631	1.255	18,93
. SERV. DE ESCRIT., APOIO ADMINIST. E OUTROS SERV.	4.138	3.020	1.118	37,03
. EXTRAÇÃO DE PETRÓLEO E GÁS NATURAL	2.584	1.592	992	62,30
. FABRICAÇÃO DE MÁQUINAS E EQUIPAMENTOS	2.644	1.923	721	37,51
. EXTRAÇÃO DE MINERAIS METÁLICOS	1.497	961	536	55,81
. FABRICAÇÃO DE PRODUTOS ALIMENTÍCIOS	2.445	1.941	504	25,98
. COMÉRCIO VAREJISTA	5.710	5.223	486	9,31
. FABRICAÇÃO DE PRODUTOS QUÍMICOS	2.683	2.228	456	20,45
SUBTOTAL [A]	74.744	65.137	9.607	14,75
DEMAIS [B]	93.458	88.044	5.414	6,15
TOTAL [C]=[A]+[B]	168.201	153.180	15.021	9,81



# Desempenho da arrecadação | dezembro – 2024 x 2023

- 01** Comportamento dos principais indicadores macroeconômicos que afetam a arrecadação;
- 02** Melhora no desempenho da arrecadação do PIS/Cofins em razão, entre outros aspectos, do retorno da tributação incidente sobre os combustíveis e das alterações promovidas pela Lei 14.592/23;
- 03** Desempenho dos Tributos do comércio exterior em função do aumento das alíquotas médias e do crescimento da taxa de câmbio;
- 04** Crescimento do IRPJ e da CSLL de 14,84%, em função, principalmente, do crescimento de 14,93% na arrecadação da arrecadação da estimativa mensal.

# Análise da arrecadação | janeiro a dezembro de 2024

DESEMPENHO DA ARRECADAÇÃO DAS RECEITAS FEDERAIS  
PRINCIPAIS FATORES  
INDICADORES MACROECONÔMICOS

INDICADOR	VAR. %		
	<u>DEZ/23-SET/24</u>	<u>DEZ/23-OUT/24</u>	<u>DEZ/23-NOV/24</u>
	<u>DEZ/22-SET/23</u>	<u>DEZ/22-OUT/23</u>	<u>DEZ/22-NOV/23</u>
. PRODUÇÃO INDUSTRIAL (PIM/IBGE)	2,82%	3,24%	3,22%
. VENDAS DE BENS (PMC/IBGE)	3,95%	4,35%	3,97%
. VENDAS DE SERVIÇOS (PMS/IBGE)	2,50%	2,80%	2,90%
. MASSA SALARIAL (NOMINAL)	11,77%	11,77%	11,78%
. VALOR EM DÓLAR DAS IMPORTAÇÕES	9,40%	9,60%	8,65%

Obs.: os índices divulgados na tabela acima são relativos aos fatos geradores da arrecadação divulgada.

# Análise da arrecadação | janeiro a dezembro de 2024

ARRECADAÇÃO DAS RECEITAS ADMINISTRADAS PELA RFB EXCLUÍDOS OS PRINCIPAIS  
FATORES NÃO RECORRENTES E DE ALTERAÇÕES NA LEGISLAÇÃO  
PERÍODO: JANEIRO A DEZEMBRO - 2024/2023  
(A PREÇOS DE DEZEMBRO/2024 - IPCA)

UNIDADE: R\$ MILHÕES

RECEITAS	JANEIRO A DEZEMBRO			
	2024 [A]	2023 [B]	[A]-[B]	[A]/[B]%
RECEITA ADMINISTRADA PELA RFB [1]	2.577.980	2.350.204	227.776	9,69
PRINCIPAIS FATORES NÃO RECORRENTES E DE ALTERAÇÕES NA LEGISLAÇÃO [2]	22.670	(23.810)	46.480	(195,21)
IRPJ/CSLL (ATÍPICOS)	4.000	5.000	(1.000)	(20,00)
I. EXPORTAÇÃO (TRIBUTAÇÃO COMBUSTÍVEIS)	-	4.440	(4.440)	(100,00)
IRRF-RENDIMENTOS DE CAPITAL (TRIBUTAÇÃO FUNDOS EXCLUSIVOS)	13.000	-	13.000	-
IRPF (ATUALIZAÇÃO DE BENS E DIREITOS NO EXTERIOR)	7.670	-	7.670	-
REDUÇÃO DE ALÍQUOTAS PIS/COFINS COMBUSTÍVEIS	(2.000)	(33.250)	31.250	(93,98)
RESULTADO [1]-[2]	2.555.310	2.374.014	181.296	7,64

# Análise da arrecadação | janeiro a dezembro de 2024

ARRECADAÇÃO DO IRPJ/CSLL  
PERÍODO: JANEIRO A DEZEMBRO - 2024/2023  
(A PREÇOS DE DEZEMBRO/2024 - IPCA)

UNIDADE: R\$ MILHÕES

DISCRIMINAÇÃO	ARRECADAÇÃO		DIFERENÇAS	
	JAN-DEZ/24 [A]	JAN-DEZ/23 [B]	[A]-[B]	[A]/[B]%
ESTIMATIVA MENSAL	256.153	251.939	4.214	1,67
FINANCEIRA	54.175	40.315	13.860	34,38
DEMAIS	201.978	211.624	(9.646)	(4,56)
DECLARAÇÃO DE AJUSTE	20.474	23.409	(2.935)	(12,54)
BALANÇO TRIMESTRAL	55.220	53.927	1.293	2,40
LUCRO PRESUMIDO	104.971	98.513	6.458	6,56
LANÇ. OFÍCIO/DEP. JUD./ADM. E ACRÉSC. LEGAIS	13.785	12.106	1.679	13,87
SIMPLES NACIONAL	25.052	23.998	1.054	4,39
OUTROS	27.066	24.875	2.191	8,81
TOTAL	502.720	488.766	13.953	2,85

# Desempenho da arrecadação | janeiro a dezembro – 2024 x 2023

- 01** Comportamento dos principais indicadores macroeconômicos que afetam a arrecadação
- 02** Crescimento da arrecadação do IRRF Capital em decorrência do disposto na Lei 14.754/23 sobre a tributação de fundos de investimentos;
- 03** Melhora no desempenho da arrecadação do PIS/Cofins em razão, entre outros aspectos, do retorno da tributação incidente sobre os combustíveis;
- 04** Desempenho do Imposto de Importação e do IPI vinculado à Importação, em razão do aumento das alíquotas médias desses tributos;
- 05** Recolhimentos, de aproximadamente, R\$ 7,4 bilhões a título de atualização de bens e direitos no exterior (Lei 14.754/23), repercutindo na arrecadação do IRPF.

# Análise da arrecadação | janeiro a dezembro de 2024

ARRECAÇÃO DAS RECEITAS ADMINISTRADAS PELA RFB  
PERÍODO: JANEIRO A DEZEMBRO - 2024/2023  
(A PREÇOS DE DEZEMBRO/2024 - IPCA)

UNIDADE: R\$ MILHÕES

RECEITAS	JAN-DEZ/24 [A]	JAN-DEZ/23 [B]	DIFERENÇAS	
			[A]-[B]	[A]/[B]%
COFINS/PIS-PASEP	541.743	456.784	84.959	18,60
RECEITA PREVIDENCIÁRIA	685.012	650.288	34.724	5,34
I. IMPORTAÇÃO/IPI-VINCULADO	109.608	81.947	27.661	33,75
IRRF-RENDIMENTOS DE CAPITAL	146.539	129.539	16.999	13,12
IRPJ/CSLL	502.720	488.766	13.953	2,85
IRRF-RENDIMENTOS DO TRABALHO	213.495	200.126	13.369	6,68
IPI (Exceto Vinculado)	51.975	41.662	10.313	24,75
IRPF	71.998	62.345	9.654	15,48
IRRF-RENDIMENTOS DE RESIDENTES NO EXTERIOR	73.222	64.417	8.805	13,67
IOF	68.809	65.228	3.581	5,49
IRRF-OUTROS RENDIMENTOS	21.143	18.761	2.382	12,70
CIDE-COMBUSTÍVEIS	2.978	1.345	1.632	121,31
DEMAIS RECEITAS ADMINISTRADAS	88.740	88.996	(256)	(0,29)
RECEITA ADMINISTRADA PELA RFB	2.577.980	2.350.204	227.776	9,69

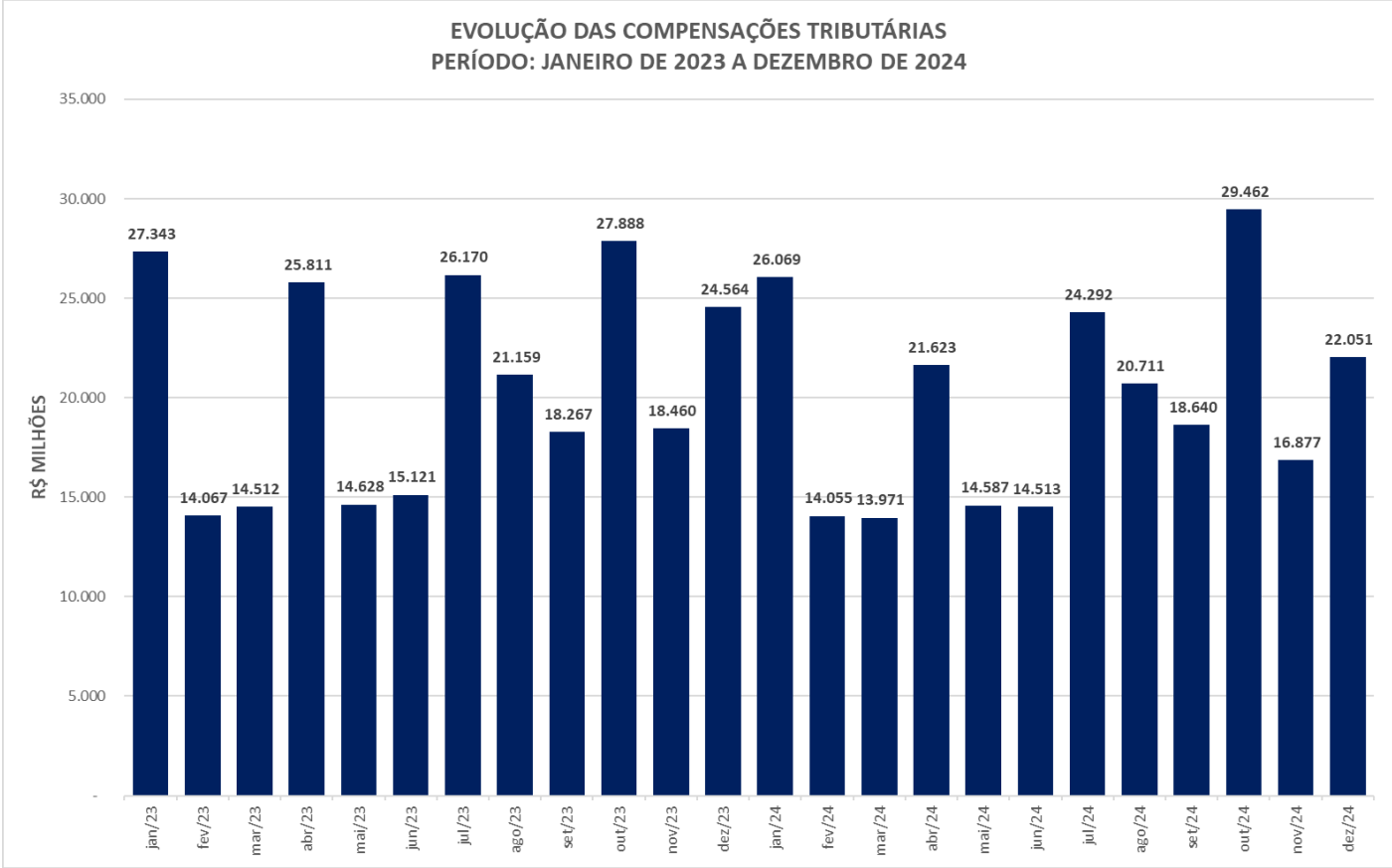
# Análise da arrecadação | janeiro a dezembro de 2024

ARRECADAÇÃO DA RECEITA ADMINISTRADA PELA RFB POR DIVISÃO ECONÔMICA (EXCETO RECEITAS PREVIDENCIÁRIAS)  
PERÍODO: JANEIRO A DEZEMBRO - 2024/2023  
(A PREÇOS DE DEZEMBRO/2024 - IPCA)

UNIDADE: R\$ MILHÕES

DIVISÃO ECONÔMICA (CNAE)	ARRECADAÇÃO		DIFERENÇAS	
	JAN-DEZ/24 [A]	JAN-DEZ/23 [B]	[A]-[B]	[A]/[B]%
. COMÉRCIO ATACADISTA	171.285	142.381	28.904	20,30
. ENTIDADES FINANCEIRAS	288.621	268.019	20.602	7,69
. COMBUSTÍVEIS	105.354	89.584	15.770	17,60
. ATIVIDADES AUXILIARES DO SETOR FINANCEIRO	86.044	73.323	12.721	17,35
. FABRICAÇÃO DE VEÍCULOS AUTOMOTORES	63.907	51.514	12.392	24,06
. COMÉRCIO VAREJISTA	75.130	67.165	7.965	11,86
. SERV. DE ESCRIT., APOIO ADMINIST. E OUTROS SERV.	42.745	35.610	7.135	20,04
. FABRICAÇÃO DE PRODUTOS DO FUMO	8.850	2.379	6.471	272,01
. ATIVID. DE PRESTAÇÃO DE SERVIÇOS DE INFORMAÇÃO	25.608	20.576	5.032	24,46
. FABRICAÇÃO DE PRODUTOS ALIMENTÍCIOS	29.072	24.222	4.851	20,03
SUBTOTAL [A]	896.617	774.774	121.843	15,73
DEMAIS [B]	996.352	925.143	71.209	7,70
TOTAL [C]=[A]+[B]	1.892.968	1.699.916	193.052	11,36

# Análise da arrecadação | dezembro de 2024





# Análise da arrecadação | janeiro a dezembro de 2024

DÉBITOS COMPENSADOS POR TIPO DE CRÉDITO  
PERÍODO: JANEIRO A DEZEMBRO - 2024/2023  
(A PREÇOS CORRENTES)

UNIDADE: R\$ MILHÕES

TIPO DE CRÉDITO	VALOR TOTAL DÉBITO		[A]-[B]	[A]/[B]%
	2024 [A]	2023 [B]		
Ação Judicial	45.672	82.433	(36.761)	(44,59)
IRRF Juros sobre Capital Próprio	4.403	5.381	(978)	(18,17)
Crédito Financeiro - Lei Informática e Padis	6.477	6.676	(199)	(2,98)
Reintegra	302	311	(10)	(3,16)
Cancelamento ou Retificação DI	106	73	33	44,50
IRRF Cooperativa	228	179	50	27,77
Ressarcimento IPI	14.876	14.014	863	6,16
Pagamento Indevido ou a Maior	17.066	15.292	1.774	11,60
Previdenciários	19.193	13.520	5.673	41,96
PIS/Cofins não cumulativos	67.947	62.036	5.911	9,53
SalDOS Negativos	60.581	48.090	12.491	25,97
TOTAL	236.851	248.004	(11.153)	(4,50)

Fonte: DW-PerdComp - Referência 31/12/2024.

# Análise da arrecadação | janeiro a dezembro de 2024

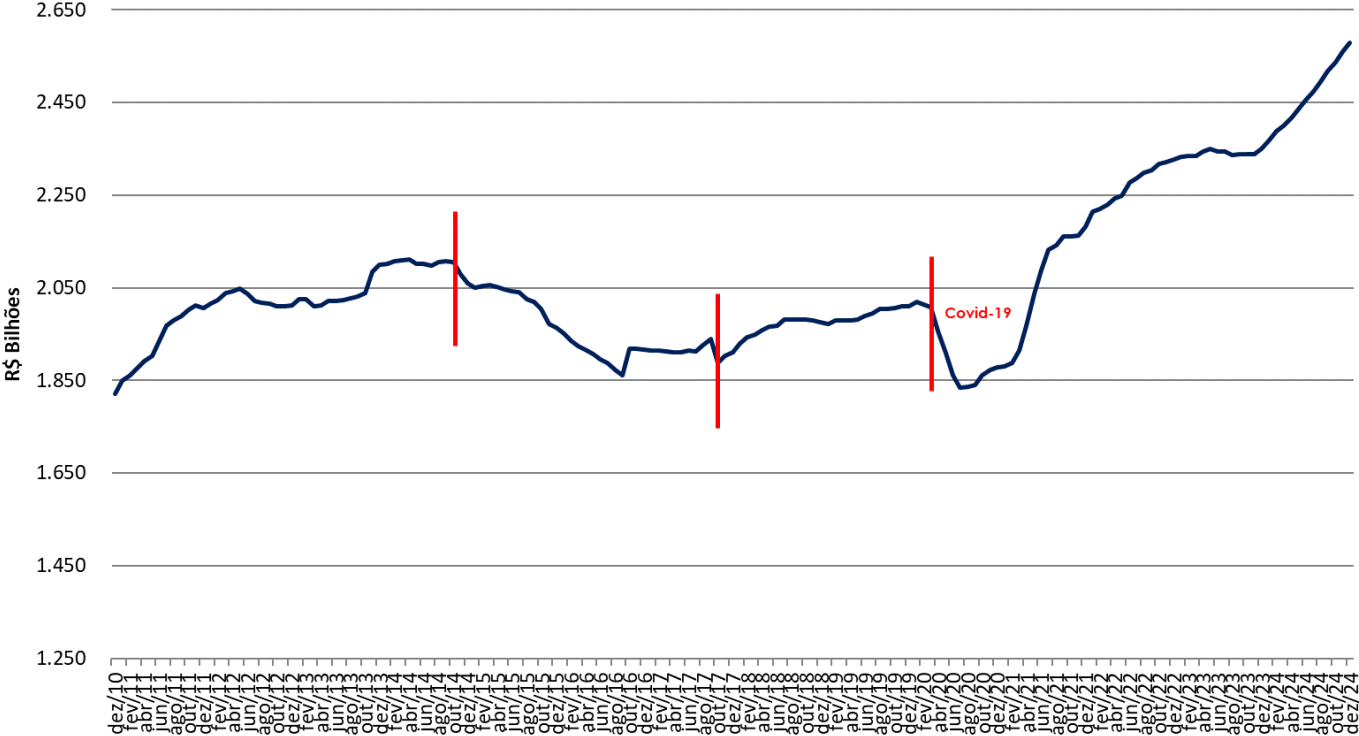
## EVOLUÇÃO DOS DÉBITOS COMPENSADOS POR TRIBUTOS (A PREÇOS CORRENTES)

UNIDADE: R\$ MILHÕES

TRIBUTOS	2024	2023	2022
IRPJ/CSLL	33.514	37.333	40.677
PIS/COFINS	67.822	72.795	64.701
C. PREVIDENCIÁRIA	71.259	63.623	48.394
IPI	16.648	24.728	24.821
DEMAIS	47.608	49.525	42.381
TOTAL	236.851	248.004	220.974

# Análise da arrecadação | dezembro de 2024

DESEMPENHO DA ARRECADAÇÃO DAS RECEITAS ADMINISTRADAS PELA RFB ACUMULADA EM 12 MESES  
PERÍODO: DEZEMBRO DE 2010 A DEZEMBRO DE 2024  
(A PREÇOS DE DEZEMBRO/2024 - IPCA)



# Análise da arrecadação | dezembro de 2024

DESEMPENHO DA ARRECADAÇÃO DAS RECEITAS FEDERAIS  
PERÍODO: JANEIRO DE 2009 A DEZEMBRO DE 2024  
(A PREÇOS DE DEZEMBRO/2024 - IPCA)

UNIDADE: R\$ MILHÕES

MÊS	ARRECADAÇÃO															
	2024	2023	2022	2021	2020	2019	2018	2017	2016	2015	2014	2013	2012	2011	2010	2009
JAN	292.964	274.647	271.554	229.557	233.056	222.614	224.100	203.500	201.901	216.428	228.887	226.818	212.798	200.672	173.987	153.509
FEV	193.113	172.014	169.839	161.330	154.678	158.981	150.899	136.348	135.866	153.573	152.830	147.733	148.492	140.207	127.650	112.385
MAR	197.031	183.759	184.537	172.587	145.658	150.656	151.533	145.780	147.492	158.530	157.778	154.895	169.747	153.953	140.347	132.778
ABR	235.686	217.701	217.018	195.617	134.707	189.588	187.187	173.594	169.736	182.717	191.576	189.816	189.679	183.277	166.109	142.416
MAI	208.064	188.357	183.061	175.801	103.487	154.271	151.358	143.220	144.613	151.919	158.301	168.323	159.093	153.240	142.970	122.950
JUN	213.627	192.414	199.118	168.799	115.009	163.336	156.038	152.964	148.513	159.937	163.932	163.723	165.360	176.951	143.784	132.556
JUL	235.441	214.922	224.343	208.759	154.096	187.203	181.844	161.170	161.727	171.685	177.241	180.127	178.536	192.730	158.880	143.425
AGO	205.500	183.571	191.508	176.983	165.012	162.854	154.114	152.464	137.623	153.127	168.856	159.996	155.826	158.743	146.838	127.605
SET	206.170	184.717	185.346	178.106	157.800	154.745	154.653	154.249	141.949	154.743	161.394	159.923	157.235	158.949	147.829	125.813
OUT	250.181	227.920	227.683	210.876	200.995	183.450	183.478	176.222	222.300	166.846	188.171	190.713	180.897	187.006	171.494	166.568
NOV	210.306	189.112	189.853	183.879	181.315	168.963	166.493	166.946	152.474	152.304	184.142	211.325	166.291	165.553	155.608	176.291
DEZ	261.265	242.396	230.528	224.966	203.115	196.857	197.020	199.075	189.726	192.008	200.681	220.278	203.499	201.569	207.159	178.675
JAN-DEZ	2.709.347	2.471.531	2.474.390	2.287.261	1.948.929	2.093.520	2.058.718	1.965.532	1.953.921	2.013.817	2.133.789	2.173.669	2.087.453	2.072.851	1.882.655	1.714.969

# ARRECADAÇÃO

# DEZ-2024

Obrigado!